

## RAZIONALE SCIENTIFICO

L'ecografia è un esame essenziale in medicina. Viene infatti eseguito in moltissime patologie perché è una metodica strumentale facilmente disponibile e a costo contenuto e riveste ancora un ruolo fondamentale anche in questo periodo caratterizzato da costose e complesse tecnologie.

Gli ultimi decenni hanno messo a disposizione dei medici nuove tecniche diagnostiche per valutare i diversi quadri patologici, ma nonostante la disponibilità di queste sofisticate indagini, l'ecografia mantiene il suo ruolo centrale anche perché continua ad evolversi tramite lo sviluppo di nuove tecniche.

Il corso si prefigge infatti di presentare le più recenti tecniche in ambito cardiologico.

La maggior parte dei cardiologi ha esperienza di ecocardiografia, ma è necessario un costante aggiornamento per poter sfruttare in pieno le molteplici potenzialità di questa metodica che se ben conosciuta permette spesso una diagnosi rapida e precisa in differenti contesti clinici. Il corso si propone inoltre di fornire gli elementi di base per l'ecografia vascolare e l'ecografia polmonare così da permettere al cardiologo una valutazione più completa del paziente. Verranno infatti affrontati i principi di base e i principali quadri clinici.

E' prevista anche una presentazione di casi clinici e una sessione pratica in cui i partecipanti potranno effettuare esami ecografici sotto la guida di tutor esperti: vi saranno infatti più ecografi disponibili per permettere a tutti i partecipanti di vedere ed effettuare gli esami di cui si è parlato nella sessione teorica. Per tale motivo è prevista la partecipazione di un numero limitato di cardiologi fino ad un massimo di 25 partecipanti.

Dott. Maurizio Baroni



*Segretario Regionale ANCE Emilia Romagna*

# UPDATE IN ECOGRAFIA CARDIOVASCOLARE



6 Maggio 2023

The Sydney Hotel, Bologna

CORSO TEORICO-PRATICO  
ANCE EMILIA ROMAGNA

In collaborazione con SIECVI EMILIA ROMAGNA



## Responsabile e coordinatore del corso

Maurizio Baroni

## Faculty invitata

Sergio D'Addato

Giovanna Di Giannuario

Giuseppe Di Pasquale

Gianluca Faggioli

Elisabetta Favaretto

Monica Ferri

Roberto Franchini

Gino Ghigi

Graziana Labanti

Gabriello Marchetti

Agnese Milandri

Antonella Mirri

Ferdinando Pasquale

Alessandro Pilato

Gianfranco Tortorici

Giuseppe Trisolino

## PROGRAMMA SCIENTIFICO

08:30 Registrazione partecipanti

08:50 Saluto delle Autorità

09:00 Introduzione e presentazione del corso  
**Maurizio Baroni**

inizio percorso formativo ECM RES

### I Sessione ECOGRAFIA CARDIACA

Moderatori: **Gabriello Marchetti, Antonella Mirri**

09:15 IL RUOLO DELLO STRAIN: PRINCIPI DI BASE E APPLICAZIONI CLINICHE  
**Graziana Labanti**

09:40 IL RUOLO DELL'ECO 3D: APPLICAZIONI CLINICHE  
**Giovanna Di Giannuario**

10:05 QUANDO NON E' SUFFICIENTE L'ECOCARDIOGRAMMA ED E' NECESSARIA LA  
RISONANZA MAGNETICA CARDIACA?  
**Ferdinando Pasquale**

10:30 Discussione

10:45-11:15 **Coffee Break**

### II Sessione ECOGRAFIA POLMONARE E VASCOLARE

Moderatori: **Gino Ghigi, Alessandro Pilato**

11:15 FONDAMENTI DI ECOGRAFIA POLMONARE PER IL CARDIOLOGO: PRINCIPI DI  
BASE E PRINCIPALI QUADRI CLINICI  
**Roberto Franchini**

11:40 FONDAMENTI DI ECOGRAFIA VASCOLARE PER IL CARDIOLOGO:  
➤ TRONCHI SOPRAORTICI  
**Gianluca Faggioli**  
➤ DISTRETTO PERIFERICO: ARTERIOSO E VENOSO  
**Elisabetta Favaretto**

12:30 Discussione

# UPDATE IN ECOGRAFIA CARDIOVASCOLARE

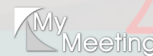


6 Maggio 2023

The Sydney Hotel, Bologna

CORSO TEORICO-PRATICO  
ANCE EMILIA ROMAGNA

In collaborazione con SIECVI EMILIA ROMAGNA



13:00-14:00 **Lunch**

## **III Sessione NOVITA' NELLA GESTIONE DELLA TERAPIA**

Moderatori: **Gianfranco Tortorici, Giuseppe Trisolino**

14:00 ATEROSCLEROSI  
**Sergio D'Addato**

14:20 SCOMPENSO CARDIACO E ARITMIE  
**Giuseppe Di Pasquale**

14:40 Discussione

## **IV SESSIONE ESPERIENZE PRATICHE**

Tutor: **Giovanna Di Giannuario, Elisabetta Favaretto, Monica Ferri,  
Roberto Franchini, Agnese Milandri, Alessandro Pilato**

15:00-16:00 PRESENTAZIONE DI CASI CLINICI

16:00-18:00 ESECUZIONE DI ESAMI ECOGRAFICI SU MODELLI SANI

- Cardiaco
- Vascolare arterioso
- Vascolare venoso
- Polmonare

***I discenti lavoreranno a gruppi di 6 persone  
e si alterneranno nelle varie esercitazioni***

fine percorso formativo ECM RES

18:00 Chiusura del corso

Compilazione del questionario ECM e della Scheda di Valutazione sulla Qualità

**Maurizio Baroni**

## INFORMAZIONI SCIENTIFICHE

### Norme per relatori

Le relazioni ed i casi clinici presentati in sala plenaria saranno soggetti ad accreditamento E.C.M., richiediamo pertanto il rispetto delle seguenti norme:

- l'attività di docenza dovrà essere obiettiva, equilibrata e non influenzata da interessi diretti o indiretti di soggetti portatori di interessi commerciali;
- il relatore/docente non deve inserire nell'attività didattica pubblicità di qualsiasi tipo per specifici prodotti d'interesse sanitario, deve indicare solo nomi generici di farmaci, strumenti, presidi e non il nome commerciale, anche se correlato all'argomento trattato;
- il relatore/docente non deve proiettare immagini coperte da diritto d'autore, immagini identificative di farmaci o apparecchiature e immagini che possano violare la privacy dei pazienti;
- il relatore/docente deve comunicare ai partecipanti, prima dell'inizio della propria relazione/docenza, eventuali fonti di finanziamento o dei rapporti con soggetti portatori di interessi commerciali in ambito sanitario, come dichiarato nell'apposita autocertificazione.

### Proiezioni > preferibilmente 16:9

La sala sarà provvista di Personal Computer per la presentazione dei lavori con videoproiezione. E' consentito l'uso del proprio PC/MAC previa comunicazione anticipata ai tecnici di sala: dotarsi di proprio adattatore. Le relazioni dovranno essere preparate con Power Point e consegnate almeno un'ora prima dell'inizio della presentazione al tecnico in sala per verificare la compatibilità del proprio materiale tecnico.

**Si ricorda di rispettare rigorosamente il tempo assegnato per ciascun intervento per un corretto svolgimento delle sessioni scientifiche.**

### Attestato di partecipazione

L'attestato di partecipazione sarà rilasciato al termine dei lavori scientifici a tutti gli iscritti che ne faranno richiesta presentando il badge nominativo alla Segreteria.

### E.C.M. – Educazione Continua in Medicina

Il Provider ANCE Cardiologia Italiana del Territorio (ID 1244) accrediterà l'evento formativo RES per la professione **MEDICO-CHIRURGO** discipline:

- Angiologia
- Cardiologia
- Medicina Interna
- Medicina e chirurgia di accettazione e di urgenza



**E.C.M.**

Commissione Nazionale Formazione Continua

**Partecipanti n. 9 crediti ECM per 7 ore di attività formativa**

**Relatori n. 1 credito ECM per 20' di relazione (non frazionabile)**

**Moderatori n. 1 credito ECM a sessione di moderazione (non frazionabile)**



# UPDATE IN ECOGRAFIA CARDIOVASCOLARE



6 Maggio 2023

The Sydney Hotel, Bologna

CORSO TEORICO-PRATICO  
ANCE EMILIA ROMAGNA

In collaborazione con SIECVI EMILIA ROMAGNA



Accreditamento Nazionale **per n. 25 partecipanti** certificati dal Provider ANCE secondo le normative della CNFC pubblicate sul sito [www.agenas.it](http://www.agenas.it).

L'attestato, conferente i crediti, sarà spedito via e-mail con posta certificata PEC ai partecipanti che avranno frequentato il percorso formativo (90% del monte ore) e riconsegnato il fascicolo E.C.M. debitamente compilato al termine dei lavori. Sarà valutato positivamente solo chi avrà risposto correttamente al 75% delle domande del test di apprendimento.

## **Obiettivo formativo di sistema n. 2 Linee guida - protocolli – procedure**

Il corso è strutturato in maniera tale da fornire ai partecipanti i principi e la metodologia di esecuzione dell'esame ecocardiografico per quanto riguarda le nuove tecnologie e i principi di base e la metodologia di esecuzione dell'esame ecografico vascolare e polmonare.

### **Responsabile Scientifico**

#### **Dottor Maurizio Baroni**

Segretario Regionale ANCE Emilia Romagna

Medico Chirurgo, specialista in cardiologia, libero professionista

### **Provider E.C.M. ID 1244**



#### **ANCE Cardiologia Italiana del Territorio**

Via Dora 2 – 00198 Roma

Tel. 06 94354924

e-mail: [segreteria.direzione@ancecardio.it](mailto:segreteria.direzione@ancecardio.it)

[www.ancecardio.it](http://www.ancecardio.it)

### **Variazioni**

La Segreteria Scientifica e la Segreteria Organizzativa si riservano il diritto di apportare al Programma tutte le variazioni che dovessero essere ritenute necessarie per ragioni tecniche e/o scientifiche nel rispetto del percorso formativo accreditato.

### **Privacy**

Ai sensi del Regolamento EU 2016/679 (GDPR) del Parlamento Europeo e del Consiglio del 27 aprile 2016 e del D.Lsg 30/06/2003 n° 196 relativo alla protezione delle persone fisiche con riguardo al trattamento dei dati personali, nonché alla libera circolazione di tali dati.

**Soggetto titolare del trattamento dei dati:** My Meeting Srl nella persona del Legale Rappresentante Dott.ssa Cristina Federici – Via 1° Maggio 33/35 – 40064 Ozzano dell'Emilia (BO)

Bologna – C. F. / P. IVA 02759781202 – Tel 051 796971 – e-mail: [info@mymeetingsrl.com](mailto:info@mymeetingsrl.com)

**Finalità del Trattamento:** i dati forniti nella presente occasione saranno oggetto di trattamento informatico e manuale, al fine dare seguito alla richiesta e di documentare la Sua partecipazione all'evento e a trattamenti derivanti da obblighi di legge. I dati saranno comunicati a fornitori e soggetti diversi che concorrono o partecipano a vario titolo all'evento e alle competenti Autorità secondo le prescrizioni di Legge ed eventualmente ad AGENAS ai fini ECM. I dati saranno altresì

# UPDATE IN ECOGRAFIA CARDIOVASCOLARE



6 Maggio 2023

The Sydney Hotel, Bologna

CORSO TEORICO-PRATICO  
ANCE EMILIA ROMAGNA

In collaborazione con SIECVI EMILIA ROMAGNA



utilizzati per l'invio della Newsletter periodica che la manterrà aggiornato sugli eventi di suo interesse organizzati da My Meeting.

**Conservazione dei dati personali:** My Meeting Srl conserverà i suoi dati per il tempo necessario alla gestione delle attività connesse sopra indicate, evitando in ogni caso la conservazione a tempo indeterminato e favorendo l'esercizio dei propri diritti da parte dell'interessato.

Il tempo di conservazione è fissato in cinque anni, salvo che l'interessato esegui azioni che confermino la sua volontà di consentire l'utilizzo dei suoi dati.

La firma apposta sulla "Scheda di Iscrizione" costituisce presa d'atto della presente Informativa e dei diritti di cui sopra e consente il trattamento dei dati personali e la loro comunicazione per le finalità sopra indicate.

Il mancato consenso le precluderà la partecipazione all'evento.

# UPDATE IN ECOGRAFIA CARDIOVASCOLARE

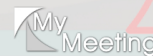


6 Maggio 2023

The Sydney Hotel, Bologna

CORSO TEORICO-PRATICO  
ANCE EMILIA ROMAGNA

In collaborazione con SIECVI EMILIA ROMAGNA



## INFORMAZIONI GENERALI

### Sede Congressuale


#### THE SYDNEY HOTEL

Via Michelino, 73

40127 Bologna

Tel. 051 030409

[www.thesydneyhotel.eu](http://www.thesydneyhotel.eu)



### Distanze principali

- 5,3 km stazione ferroviaria Bologna Centrale
- 8,5 km aeroporto di Bologna
- 6 km centro storico

### Iscrizione

**La partecipazione al corso è gratuita e a numero chiuso riservata a 25 partecipanti**

Per iscriversi è necessario compilare il modulo gratuito disponibile sul sito dedicato all'evento, dopo aver inserito i propri dati premere su "Invia". La segreteria My Meeting confermerà l'iscrizione con un'email una volta ultimate le pratiche di controllo.

**Termine per invio delle iscrizioni Lunedì 24 Aprile 2023.**

### L'iscrizione comprende:

- la partecipazione alle sessioni scientifiche
- kit congressuale
- l'attestato di partecipazione
- la ristorazione prevista dal programma

### Segreteria Organizzativa



Via 1° Maggio 33/35 – 40064 Ozzano dell'Emilia (Bologna), Italy

Tel. +39 051 796971

Rif. Cristina Federici

e-mail: [cristina.federici@mymeetingsrl.com](mailto:cristina.federici@mymeetingsrl.com)

Cell. 335 5850938

[www.mymeetingsrl.com](http://www.mymeetingsrl.com)

